

DOMINO

PŁYTKI NA LATA



Idealne rozwiązania podłogowe

2	Aspen	nowość
6	Fargo	nowość
8	Willow	nowość
12	Oak	
14	Ash	
18	Elm	
20	Walnut	



ASPEN BROWN STR



Wnętrze pełne drewna zaprasza do odpoczynku. Mocny kolor i wyraźną strukturę podłogi uzupełniają jasne meble i delikatny kolor ścian.

ASPEN

NOWOŚĆ




Płytką podłogowa **Aspen Grey STR**
598×148 mm/11 mm  0,9 m²



Cokół **Aspen Grey STR**
598×70 mm/11 mm  14 szt.




Płytką podłogowa **Aspen Beige STR**
598×148 mm/11 mm  0,9 m²



Cokół **Aspen Beige STR**
598×70 mm/11 mm  14 szt.



Płytką podłogowa **Aspen Brown STR**
598×148 mm/11 mm  0,9 m²



Cokół **Aspen Brown STR**
598×70 mm/11 mm  14 szt.

		Aspen Grey STR	Aspen Beige STR Aspen Brown STR
klasa ścieralności		V	IV
antypoślizgowość		R10	R10
mrozoodporność		tak	tak



ASPEN GREY STR

Biel spotyka biel. Spójna kolorystyka wzbogacona o zróżnicowane faktury wraz z delikatnym rysunkiem drewna na podłodze nadaje łazience przytulny charakter.

ASPEN

NOWOŚĆ




Płytką podłogową **Aspen Grey STR**
598×148 mm/11 mm  0,9 m²



Cokół **Aspen Grey STR**
598×70 mm/11 mm  14 szt.




Płytką podłogową **Aspen Beige STR**
598×148 mm/11 mm  0,9 m²




Cokół **Aspen Beige STR**
598×70 mm/11 mm  14 szt.



Płytką podłogową **Aspen Brown STR**
598×148 mm/11 mm  0,9 m²



Cokół **Aspen Brown STR**
598×70 mm/11 mm  14 szt.

		Aspen Grey STR	Aspen Beige STR Aspen Brown STR
klasa ścieralności		V	IV
antypoślizgowość		R10	R10
mrozoodporność		tak	tak



Już od progu domu wita
wchodzących miła atmosfera.
Ułożenie płytek w klasyczną jodełkę
podkreśla elegancję wnętrza.

FARGO

NOWOŚĆ



Płytką podłogowa **Fargo Beige**
598×148 mm/11 mm 0,9 m²



Cokół **Fargo Beige**
598×70 mm/11 mm 14 szt.



Płytką podłogowa **Fargo Gold**
598×148 mm/11 mm 0,9 m²



Cokół **Fargo Gold**
598×70 mm/11 mm 14 szt.

		Fargo Beige	Fargo Gold
klasa ścieralności		IV	III
antypoślizgowość		R9	R9
mrozoodporność		tak	tak



WILLOW BEIGE STR



W nowoczesnym miejscu pracy liczy się nie tylko jego funkcjonalna użytkowość, ale i nastrój. Tutaj zbudowany naturalną kolorystyką ścian i podłogi.

WILLOW


NOWOŚĆ




Płytki podłogowe Willow Beige STR
598 x 148 mm / 11 mm  0,9 m²






Cokół Willow Beige STR
598 x 70 mm / 11 mm  14 szt.



Płytki podłogowe Willow Brown STR
598 x 148 mm / 11 mm  0,9 m²



Cokół Willow Brown STR
598 x 70 mm / 11 mm  14 szt.

		Willow Beige STR	Willow Brown STR
klasa ścieralności		IV	III
antyślizgowość		R10	R10
mrozoodporność		tak	tak



WILLOW BROWN STR



Silę wrażenia określa tu kontrast.
Płytki na podłodze, inspirowane
naturalnym drewnem w ciepłej tonacji,
jak ożywcza siła stanowią
przeciwagę do szarości ścian.

	Willow Beige STR	Willow Brown STR
klasa ścieralności	IV	III
antypoślizgowość	R10	R10
mrozoodporność	tak	tak

WILLOW


NOWOŚĆ




Płytki podłogowe Willow Beige STR
598×148 mm/11 mm  0,9 m²



Cokoł Willow Beige STR
598×70 mm/11 mm  14 szt.



Płytki podłogowe Willow Brown STR
598×148 mm/11 mm  0,9 m²



Cokoł Willow Brown STR
598×70 mm/11 mm  14 szt.



Finezję klasycznych dodatków
wzbogaca subtelna kolorystyka
i prosty wzór płytek inspirowanych
drewnem. Trudno o lepsze
towarzystwo.

OAK

		Oak Beige
klasa ścieralności		IV
antyślizgowość		R9
mrozoodporność		tak



Płytki podłogowe **Oak Beige**
598 x 148 mm / 11 mm 0,9 m²






Cokół **Oak Beige**
598 x 70 mm / 11 mm 14 szt.






Płytki w kolorze bielonego drewna na kilku płaszczyznach jednocześnie. Wyjątkowy charakter kuchni określa zastosowany na ścianie turkus i kontrastowe dodatki.

		Ash Grey STR Ash Beige STR
klasa ścieralności		IV
antypoślizgowość		R9
mrozoodporność		tak

ASH




Płytki podłogowa Ash Grey STR
598×148 mm/11 mm  0,9 m²



Cokoł Ash Grey STR
598×70 mm/11 mm  14 szt.




Płytki podłogowa Ash Beige STR
598×148 mm/11 mm  0,9 m²



Cokoł Ash Beige STR
598×70 mm/11 mm  14 szt.






Widoczna struktura i usłojenie doskonale oddają naturę prawdziwego drewna. W połączeniu z subtelnymi szarościami, podłoga tworzy przejrzyste tło dla ciemnych mebli i dodatków w sypialni.

ASH




Płytką podłogową **Ash Grey STR**
598×148 mm/11 mm  0,9 m²






Cokół **Ash Grey STR**
598×70 mm/11 mm  14 szt.



Płytką podłogową **Ash Beige STR**
598×148 mm/11 mm  0,9 m²



Cokół **Ash Beige STR**
598×70 mm/11 mm  14 szt.

		Ash Grey STR Ash Beige STR
klasa ścieralności		IV
antypoślizgowość		R9
mrozoodporność		tak



ELM BEIGE STR

Podłoga stanowić może oryginalny element dekoracyjny salonu. Układ i charakterystyczny wzór desek idealnie komponuje się z mocnymi meblarskimi dodatkami.

	Elm Beige STR
klasa ścieralności	III
antyślizgowość	R9
mrozoodporność	tak



Płytki podłogowe Elm Beige STR
598 x 148 mm / 11 mm

0,9 m²




Cokoł Elm Beige STR
598 x 70 mm / 11 mm

14 szt.




ELM





Podłoga przechodzi w ścianę...
czemu nie?! Płytki z wyraźną
strukturą szlachetnego drewna
wprowadzają swój klimat
do przedpokoju.


WALNUT

		Walnut Red STR Walnut Brown STR
klasa ścieralności		III
antypoślizgowość		R9
mrozoodporność		tak




Płytki podłogowe **Walnut Red STR**
598×148 mm/11 mm  0,9 m²



Cokoł **Walnut Red STR**
598×70 mm/11 mm  14 szt.


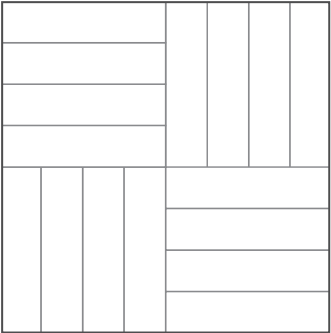




Płytki podłogowe **Walnut Brown STR**
598×148 mm/11 mm  0,9 m²



Cokoł **Walnut Brown STR**
598×70 mm/11 mm  14 szt.

Przykładowe ułożenie produktów



Wymagania stosowane do płytek ceramicznych prasowanych na sucho, grupa B Ia, E ≤0,5%.

Parametry techniczne	Wymagania normy PN-EN14411:2012	Średnia wartość uzyskana	Norma
Nasiąkliwość (%)	≤ 0,5	zgodne z normą lub < 0,4	PN EN ISO 10545-3
Wytrzymałość na zginanie (N/mm²)	min. 35	40	PN EN ISO 10545-4
Odporność na działanie środków chemicznych domowego użytku	min. klasa B	klasa A	PN EN ISO 10545-13
Odporność na płamienie	min. klasa 3	klasa 5	PN EN ISO 10545-14
Odporność na działanie kwasów i zasad	wg wskazań producenta	klasa GLA	PN EN ISO 10545-13
Siła łamiąca (N), grubość ≥ 7,5 mm	nie mniej niż 1300	1500	PN EN ISO 10545-4

Dopuszczalne odchylenia	Wymagania normy PN-EN14411:2012	Średnia wartość uzyskana	Norma
Odchylenia długości i szerokości (%)	±0,6 (nie więcej niż ±2 mm)	±0,1 - 0,3	PN EN ISO 10545-2
Odchylenia grubości (%)	±5 (nie więcej niż ±0,5 mm)	zgodnie z normą	PN EN ISO 10545-2
Płaskość powierzchni (%)	+0,5/-0,3 (nie więcej niż ±2 mm)	±0,03 - 0,08	PN EN ISO 10545-2
Odchylenia od kąta prostego (%)	±0,5 (nie więcej niż ±2 mm)	zgodnie z normą	PN EN ISO 10545-2
Krzywizna boków (%)	±0,5 (nie więcej niż ±1,5 mm)	±0,3	PN EN ISO 10545-2
Jakość powierzchni (%)	min. 95	zgodnie z normą	PN EN ISO 10545-2

Katalog ma charakter wyłącznie poglądowy i nie stanowi oferty w rozumieniu przepisów kodeksu cywilnego. Z uwagi na technikę druku przedstawione tutaj produkty mogą nieznacznie różnić się od rzeczywistych. Zabrania się reprodukcji całości i fragmentów niniejszego katalogu bez zgody Tubądzin Management Group.



Twój sprzedawca płytek Domino



Tubądzin Management Group Sp. z o.o.
Cedrowice Parcela 11, 95-035 Ozorków
tel. + 48 42 710 37 00
www.ceramika-domino.pl